



ENCUESTA SOBRE LA TRANSICIÓN DE CHICAGO A UNA JUNTA DE EDUCACIÓN ELECTA (ESB) METODOLOGÍA Y RESULTADOS | 12 DE OCTUBRE DEL 2023

Metodología

La encuesta en toda la ciudad de K1C sobre la transición de Chicago a una Junta de Educación Electa (ESB, por sus siglas en inglés) se llevó a cabo entre el **26 de septiembre y el 9 de octubre del 2023**. Nuestra muestra incluyó a 777 habitantes de Chicago mayores de 18 años. **723** de nuestros encuestados eran elegibles para votar. A menos que se indique lo contrario, todos los resultados a continuación se basan en la muestra de personas elegibles para votar (n=723).¹

Aunque aquí presentamos los resultados de estos 723 encuestados, no se observó ninguna diferencia significativa en las respuestas entre los que tenían derecho a votar y los que no. Qualtrics² seleccionó a los residentes de Chicago y las encuestas se realizaron en línea a través de la plataforma Qualtrics. Los encuestados fueron seleccionados aleatoriamente del panel de investigación de Qualtrics y la participación en la encuesta fue totalmente voluntaria. Para garantizar la representación de todo Chicago, Qualtrics recopiló al menos 100 respuestas de cada una de las siguientes regiones de Chicago: Noroeste, Norte, Centro, Oeste, Sur, Suroeste y Extremo Sur. Se calcula que el margen de error de la muestra es de aproximadamente +/- 5 por ciento.

Demografía

La mayoría de los encuestados elegibles para votar se identificaron como mujeres (62% mujeres, 34% hombres, 2% no binarios, n=723). Dado el tema de esta encuesta, orientada a las Escuelas Públicas de Chicago, también recogimos información demográfica sobre la situación de los padres/cuidadores de niños en edad escolar, así como el tipo de escuela a la que asisten sus hijos. El 41% de los encuestados declaró tener al menos un hijo en edad escolar (n=723). En cuanto a la inscripción pública o privada (n=723), el 36% de los encuestados declaró tener al menos un hijo que asiste a escuela pública (n=258) y el 5% de los encuestados declaró tener al menos un hijo que asiste a escuela privada (n=39).

La figura siguiente presenta la demografía racial de los encuestados. Nuestra muestra refleja una representación superior de la población de raza negra e inferior de las poblaciones de raza blanca y latine, en comparación con la demografía³ racial de Chicago. Llevamos a cabo un análisis de los resultados

¹ Decidimos presentar los resultados de la muestra de votantes con derecho a voto, ya que estos resultados son más relevantes e impactantes para los líderes electos. La n se refiere al número de encuestados.

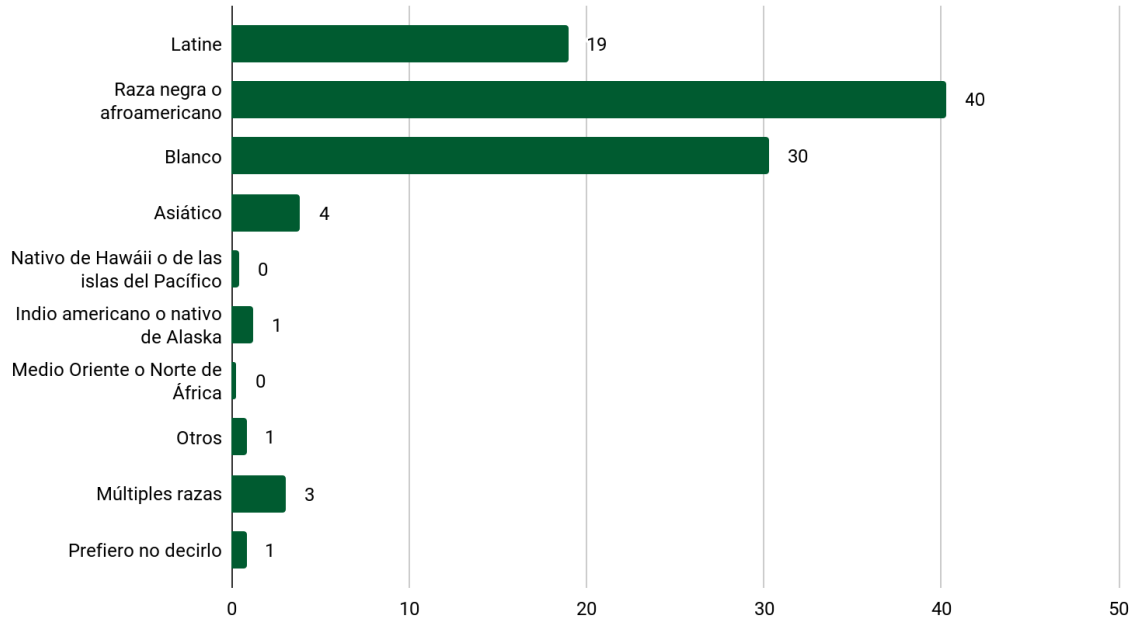
² Los socios del panel de Qualtrics seleccionan aleatoriamente a los encuestados para las encuestas en las que es muy probable que reúnan los requisitos. Se llevan a cabo ciertas exclusiones que incluyen exclusiones por categoría, frecuencia de participación, etc. Cada muestra obtenida del panel de base es proporcional a la población general y a continuación, distribuida aleatoriamente antes de realizar la encuesta. Trabajamos para garantizar que la población encuestada cumpla los requisitos de la encuesta específica definidos por las necesidades de nuestros clientes. La selección de participantes se realiza a partir de diversas fuentes, como la búsqueda por medio de sitios web, la recomendación de miembros, las listas de correo electrónico, los sitios de juegos, los portales web de clientes, las redes basadas en permisos, las redes sociales, etc. Los nombres, direcciones y fechas de nacimiento de los miembros de los paneles suelen validarse mediante medidas de verificación de terceros antes de que se unan a un panel. Los participantes de empresa a empresa se someten a medidas adicionales de control de calidad, como la búsqueda de coincidencias en LinkedIn, llamadas telefónicas al lugar de trabajo del participante y otros métodos de verificación de terceros (TrueSample, RelevantID, Verity, etc.).”

<https://www.jjay.cuny.edu/sites/default/files/contentgroups/psychology/Qualtrics%20Information%20Guide.pdf>

³ Desglose racial/étnico de la población con derecho a voto en Chicago: 22% latine, 32% de raza negra, 38% de raza blanca, 5.5% de raza asiática, 2% de razas múltiples. Esta información se basa en estimaciones de población elaboradas a partir de los microdatos de uso público de 5 años de la Encuesta sobre la Comunidad Estadounidense del 2021. IPUMS USA, Universidad de Minnesota, www.ipums.org.

ponderados en función de la demografía racial de Chicago para corregir la representación inferior o superior a la normal. Los resultados ponderados y no ponderados no varían de forma estadísticamente significativa. Por este motivo, presentamos los resultados no ponderados. Los resultados ponderados están disponibles a petición.

Porcentaje de encuestados por identidad racial/étnica autodeclarada (n=723)



El análisis que se presenta a continuación se centra en las diferencias entre los padres con hijos inscritos en escuelas públicas (n=258) y los padres sin hijos inscritos en escuelas públicas (n=25) agrupados con los que no son padres (n=440). Obsérvese que hay 14 encuestados con hijos inscritos tanto en escuelas privadas como públicas, que se incluyen en la categoría de padres de escuelas públicas. La distribución racial/étnica de los padres de escuelas privadas es diferente de la de los padres de escuelas públicas: El 28% de los padres de escuelas públicas se declaran blancos, en comparación con el 56% de los padres de escuelas privadas. La edad media de ambos grupos es de 38 años. No informamos de los resultados por separado dado que la muestra de los padres de escuelas privadas es pequeña, pero nuestro análisis interno muestra patrones similares a los que se informan aquí.

El resto de esta sección presenta los resultados de cada una de las preguntas formuladas en nuestra encuesta, desglosados por la muestra de " Elegibles para votar/Registrados para votar" (n=723) y a continuación, desglosados por padres de escuelas públicas (n=258) y "padres de escuelas no públicas y no padres" (n=465).

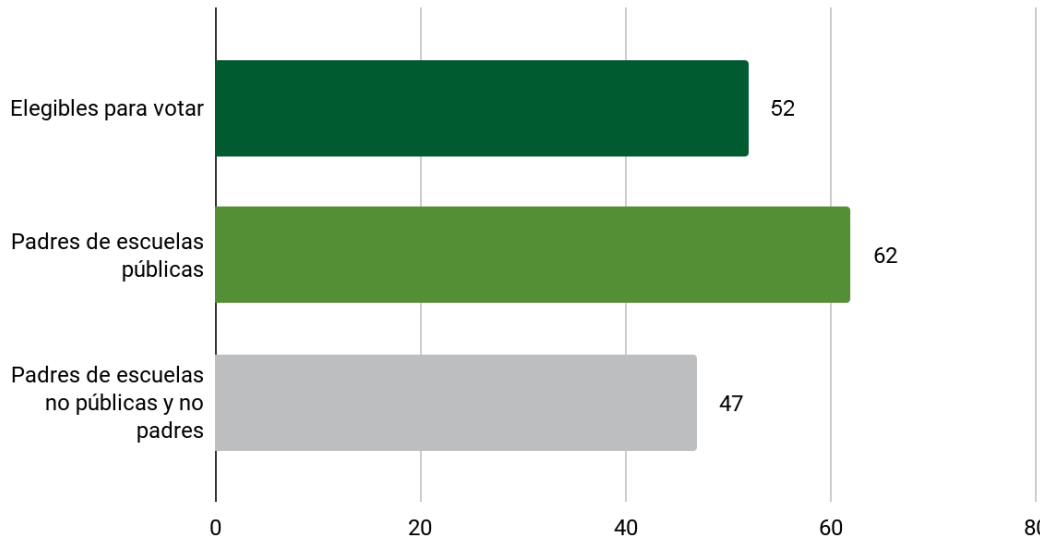
En el apéndice se incluye una copia de la encuesta exacta entregada a los encuestados.

Resultados

Conocimiento sobre la transición de Chicago a una junta de educación electa

Pregunta: “Antes de esta encuesta, ¿sabía usted que Chicago hará la transición de una junta de educación nombrada por el alcalde a una junta de educación electa (o elegida por votantes)?”:

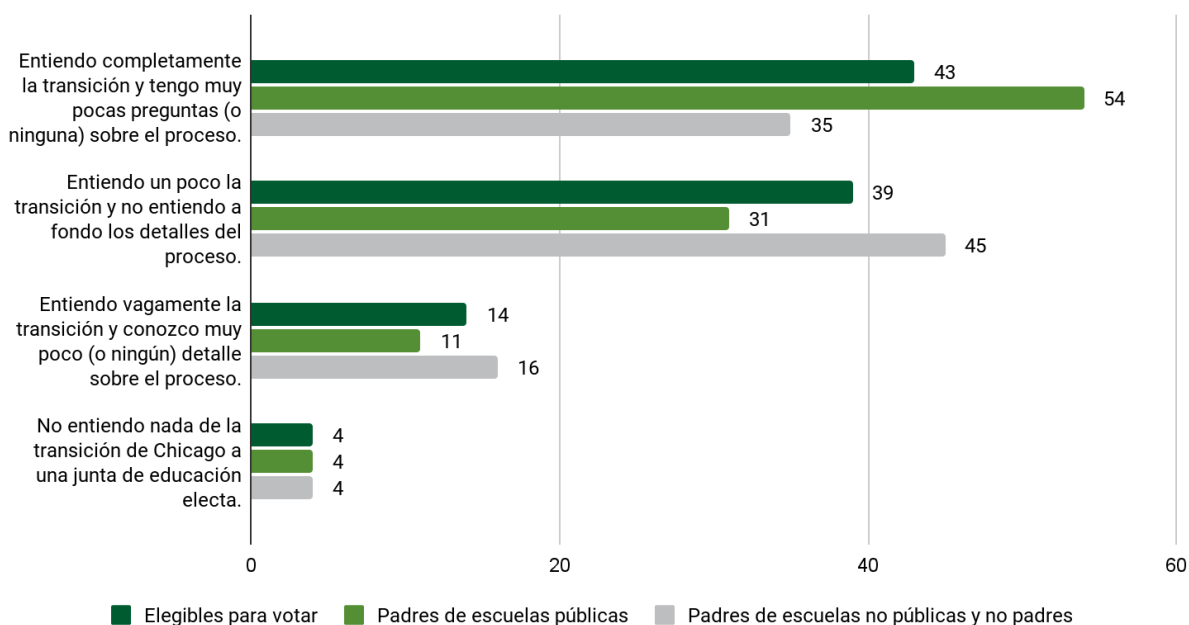
Porcentaje de encuestados con conocimiento sobre la transición de Chicago a una junta de educación electa (n=723)



Nivel de conocimiento:

Pregunta: “¿Qué declaración describe mejor su nivel de conocimiento sobre la transición de Chicago a una junta de educación electa?”:

Porcentaje de encuestados por nivel de conocimiento sobre la transición de Chicago a una junta de educación electa (n=723)



Opiniones sobre la representación de la junta de educación electa, los requisitos para votar y ejercer el cargo, la financiación de las campañas y la compensación.

A los encuestados se les proporcionó la siguiente información, seguida de una serie de preguntas sobre su actitud ante una serie de cuestiones controvertidas relativas a las normas y reglamentos de la junta de educación electa:

“Independientemente de su conocimiento, nos gustaría ofrecerle información básica sobre la Junta de Educación de Chicago.

La Junta de Educación de Chicago toma decisiones importantes que afectan a todos los habitantes de Chicago, especialmente a los estudiantes y sus familias. La Junta tiene el poder de decidir sobre los presupuestos escolares, los salarios y beneficios de los maestros y si se deben aumentar o no los impuestos a la propiedad. En el 2021, el estado de Illinois aprobó una ley que hará la transición de la Junta de Educación de Chicago de siete miembros nombrados por el alcalde a una junta de 21 miembros totalmente elegidos. Esta transición de dos años comenzará en noviembre del 2024.

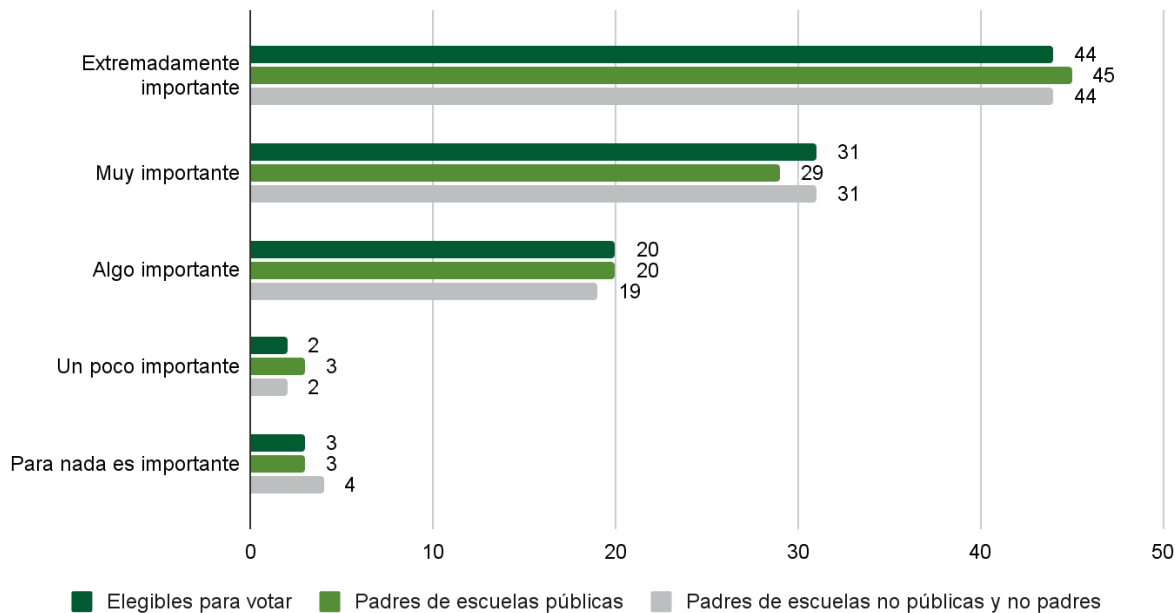
La Legislatura del Estado de Illinois es responsable de crear el mapa de los distritos electorales para la junta de educación totalmente electa. Esto significa que la Legislatura del Estado de Illinois es responsable de trazar los 20 distritos que votarán por un asiento en la junta de educación electa. Los votantes votarán por un miembro de la junta basándose en cuál de estas 20 áreas viven.

La demografía de Chicago es diferente a la de los estudiantes de CPS. Específicamente, la población de Chicago (a partir del 2022) es aproximadamente un 57% de raza negra y latine mientras que los estudiantes de CPS son casi 82% de raza negra y latine.”

Representación racial de la junta de educación electa

Pregunta: “¿Qué tan importante es para usted que los distritos para la junta de educación electa tengan una representación racial que refleje la diversidad racial de los estudiantes de CPS?”:

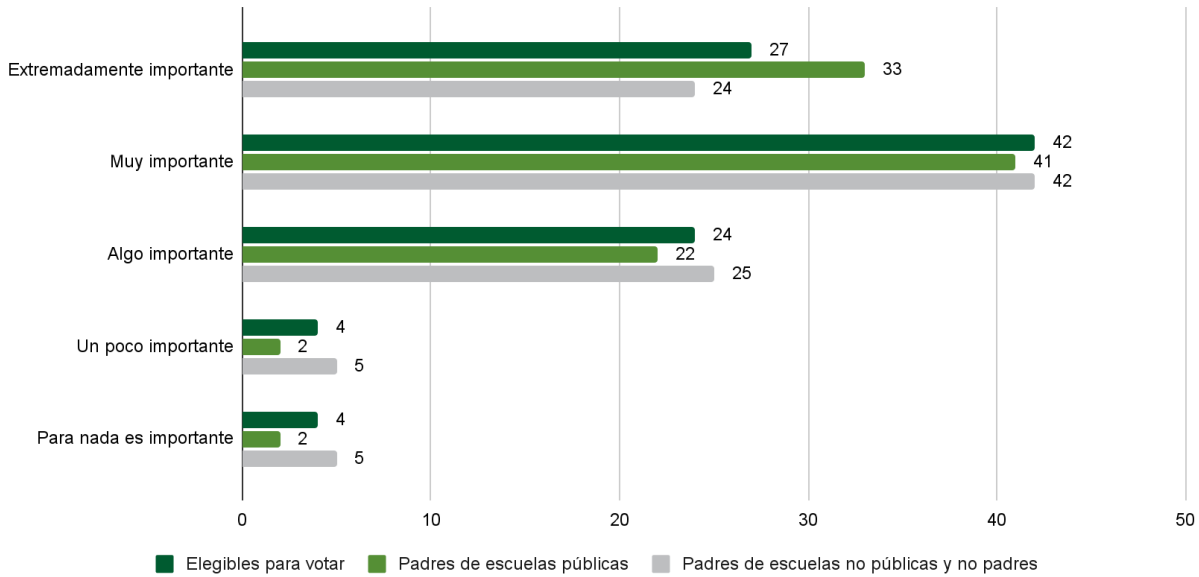
Porcentaje de encuestados, por nivel de importancia que los distritos para la junta de educación electa tengan una representación racial que refleje la diversidad racial de los estudiantes de CPS (n=723)



Asientos para los padres en la junta

Pregunta: "¿Qué importancia tiene para usted que un número específico de asientos en la junta estén reservados únicamente para padres actuales de CPS?"

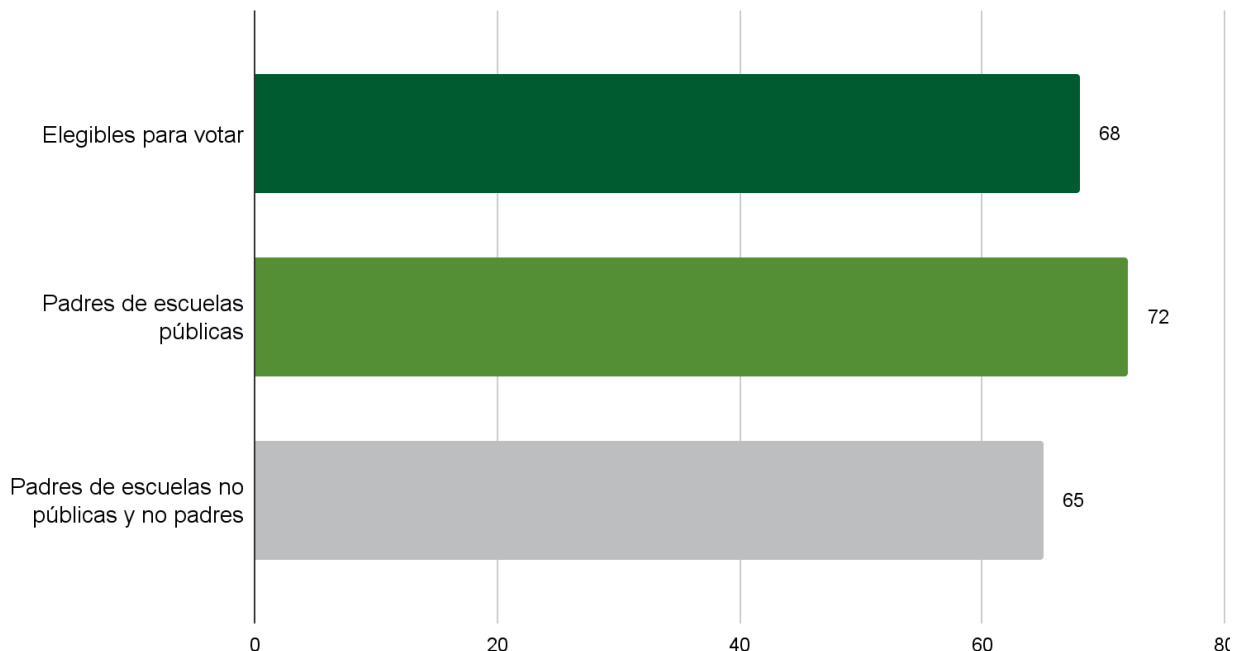
Porcentaje de encuestados, por nivel de importancia que un número específico de asientos en la junta estén reservados únicamente para padres actuales de CPS (n=723)



Posibilidad de votar para ser elegido miembro de la junta de educación

Pregunta: "En su opinión, ¿debería permitirse a cualquier adulto de Chicago, independientemente de su estatus migratorio, VOTAR para elegir a los miembros de la junta de educación?"

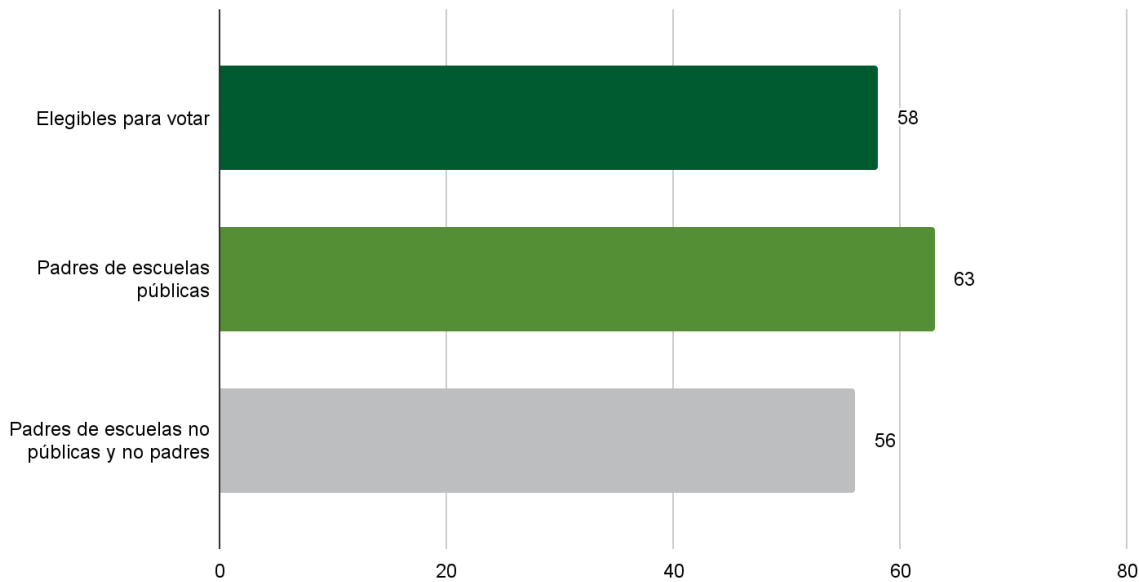
Porcentaje de encuestados que respondieron "Sí" debería permitirse a cualquier adulto de Chicago, independientemente de su estatus migratorio, VOTAR para elegir a los miembros de la junta de educación (n=723)



Posibilidad de postularse para ser elegido miembro de la junta de educación

Pregunta: "En su opinión, ¿debería permitirse a cualquier adulto de Chicago, independientemente de su estatus migratorio, POSTULARSE para ser elegido miembro de la junta de educación?":

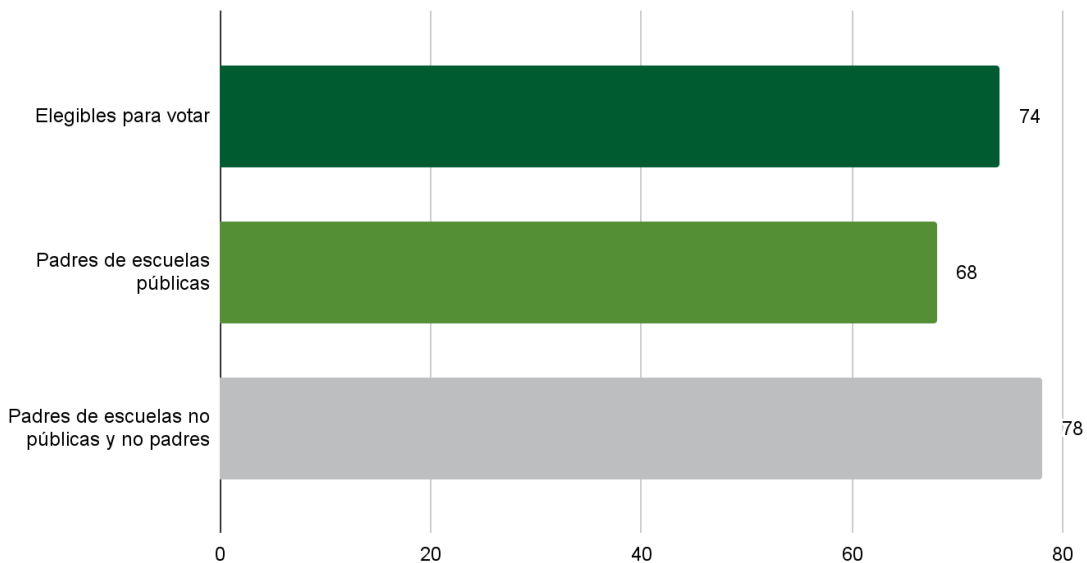
Porcentaje de encuestados que respondieron "Sí" debería permitirse a cualquier adulto de Chicago, independientemente de su estatus migratorio, POSTULARSE para elegir a los miembros de la junta de educación (n=723)



Límites estrictos a la cantidad de dinero que puede donarse a las campañas de los candidatos a la junta de educación electa

Pregunta: "En su opinión, ¿debería haber límites estrictos a la cantidad de dinero que puede donarse a las campañas de los candidatos a la junta de educación electa?":

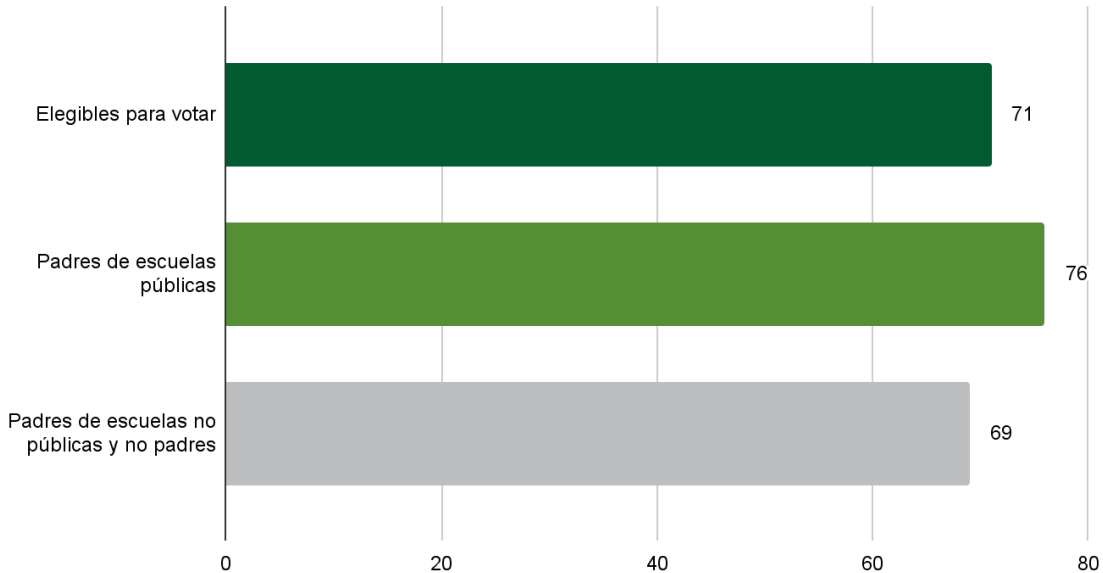
Porcentaje de encuestados que respondieron "Sí" deberían haber límites estrictos a la cantidad de dinero que puede donarse a las campañas de los candidatos a la junta de educación electa (n=723)



Estipendio o salario para los miembros electos de la junta de educación para servir en la junta

Pregunta: "¿Deben recibir los miembros electos de la junta de educación un estipendio o salario para servir en la junta?":

Porcentaje de encuestados que respondieron "Sí" deben recibir los miembros electos de la junta de educación un estipendio o salario para servir en la junta (n=723)



Resumen: Encuestados que respondieron "sí" a las preguntas sobre quién puede votar y/o postularse a la junta y sobre las finanzas y estipendios de las elecciones.

Porcentaje de encuestados que respondieron "Sí" permitiendo:
(n=723)



APÉNDICE:

La transición de Chicago hacia una Junta de Educación Electa (ESB, por sus siglas en inglés) Cuestionario de la encuesta de Qualtrics

Español (América Latina) ▼

Welcome

La Transición de Chicago a una Junta de Educación Electa (JEE)

El objetivo de esta encuesta es recopilar información sobre la comprensión de los habitantes de Chicago sobre la transición de una junta de educación nombrada por el alcalde a una junta de educación electa (elegida por votantes) y lo que significa para las familias de Chicago. Esta encuesta tiene 17 preguntas y se completa entre 5 y 7 minutos. Toda su información permanecerá completamente anónima. ¡Su voz es importante!

Acerca de la encuesta: Esta encuesta fue diseñada y elaborada por Kids First Chicago, una organización sin fines de lucro 501c(3) que eleva las voces de los padres para abogar por escuelas públicas de calidad. La encuesta es parte de un proyecto en curso para obtener información precisa y oportuna sobre las perspectivas de los habitantes de Chicago y sus opiniones sobre las políticas que afectan a las escuelas y las familias de Chicago.

Screening Questions

Comencemos con algunas preguntas generales para asegurarnos de que usted cumple con los requisitos de elegibilidad de esta encuesta.

¿Cuál será su edad en noviembre del 2024?

Ingrese su edad en forma numérica (ej. 24)

¿Vive usted en la ciudad de Chicago?

Sí

No

General Demographic Questions

¿En qué código postal vive?

Escriba aquí su código postal de 5 dígitos. Por ejemplo, 60616.

¡Gracias!

Ahora nos gustaría hacerle algunas preguntas generales sobre usted.

¿Es usted 1) un votante registrado O 2) elegible para votar, pero no está registrado?
Si cualquiera de estos aplica, por favor responda "Sí"

Sí

No

¿Con que género se identifica?

Masculino

Femenino

No binario o tercer género

Prefiere autodescribirse

Prefiero no decirlo

¿Cómo se identifica? Seleccione todas las que correspondan.

Latine/a/o

Raza negra o afroamericano

Blanco

Asiático

Nativo de Hawái o de las islas del Pacífico

Medio Oriente o Norte de África

Indio americano o nativo de Alaska

Prefiere autodescribirse

Prefiero no decirlo

¿Es usted cuidador/tutor legal/responsable de un niño o niños inscritos en la escuela (desde preescolar hasta 12vo grado)?

Sí

No

¿A qué tipo(s) de escuela(s) asisten?

Pública

Chárter (o subvencionada)

Privada/Parroquial

Otras (educación en casa; etc.)

Prefiero no decirlo

¿En qué grado está su hijo? Si cuida a varios niños en diferentes grados, seleccione todos los que correspondan.

Pre-K

Escuela Primaria (Kinder a 5to grado)

Escuela Media (6to a 8vo grado)

Escuela Secundaria (9no a 12avo grado)

Prefiero no decirlo

Poll

Pasemos a las preguntas sobre la próxima transición de la Junta de Educación Electa. Antes de comenzar, nos gustaría evaluar su conocimiento sobre la transición.

Antes de esta encuesta, ¿sabía usted que Chicago hará la transición de una junta de educación nombrada por el alcalde a una junta de educación electa (o elegida por votantes)?

Sí

No

¿Qué declaración describe mejor su nivel de conocimiento sobre la transición de Chicago a una junta de educación electa?

- Entiendo completamente la transición y tengo muy pocas preguntas (o ninguna) sobre el proceso.
- Entiendo un poco la transición y no entiendo a fondo los detalles del proceso.
- Entiendo vagamente la transición y conozco muy poco (o ningún) detalle sobre el proceso.
- No entiendo nada de la transición de Chicago a una junta de educación electa.

Independientemente de su conocimiento, nos gustaría ofrecerle información básica sobre la Junta de Educación de Chicago.

La Junta de Educación de Chicago toma decisiones importantes que afectan a todos los habitantes de Chicago, especialmente a los estudiantes y sus familias. La Junta tiene el poder de decidir sobre los presupuestos escolares, los salarios y beneficios de los maestros y si se deben aumentar o no los impuestos a la propiedad. En el 2021, el estado de Illinois aprobó una ley que hará la transición de la Junta de Educación de Chicago de siete miembros nombrados por el alcalde a una junta de 21 miembros totalmente elegidos. Esta transición de dos años comenzará en noviembre del 2024.

La Legislatura del Estado de Illinois es responsable de crear el mapa de los distritos electorales para la junta de educación totalmente electa. Esto significa que la Legislatura del Estado de Illinois es responsable de trazar los 20 distritos que votarán por un asiento en la junta de educación electa. Los votantes votarán por un miembro de la junta basándose en cuál de estas 20 áreas viven.

La demografía de Chicago es diferente a la de los estudiantes de CPS. Específicamente, la población de Chicago (a partir del 2022) es aproximadamente un 57% de raza negra y latine mientras que los estudiantes de CPS son casi 82% de raza negra y latine.

¿Qué tan importante es para usted que los distritos para la junta de educación electa tengan una representación racial que refleje la diversidad racial de los estudiantes de CPS?

- Extremadamente importante
- Muy importante
- Algo importante
- Un poco importante

Para nada es importante

¿Qué importancia tiene para usted que un número específico de asientos en la junta estén reservados únicamente para padres actuales de CPS?

- Extremadamente importante
- Muy importante
- Moderadamente importante
- Poco importante
- No tiene ninguna importancia

En su opinión, ¿debería permitirse a cualquier adulto de Chicago, independientemente de su estatus migratorio, **VOTAR** para elegir a los miembros de la junta de educación?

- Sí
- No
- No estoy seguro (a)

En su opinión, ¿debería permitirse a cualquier adulto de Chicago, independientemente de su estatus migratorio, **POSTULARSE** para ser elegido miembro de la junta de educación?

- Sí
- No
- No estoy seguro (a)

En su opinión, ¿debería haber límites estrictos a la cantidad de dinero que puede donarse a las campañas de los candidatos a la junta de educación electa?

- Sí
- No
- No estoy seguro (a)

¿Deben recibir los miembros electos de la junta de educación un estipendio o salario por servir en la junta?

- Sí
- No
- No estoy seguro

Powered by Qualtrics